

## مقدمة

### عدد السفن :

عبرت قناة السويس خلال عام ٢٠١٤ من كلا الإتجاهين عدد ١٧١٤٨ سفينة عبورا " كاملا" ، مقابل ١٦٥٩٦ سفينة خلال عام ٢٠١٣ بزيادة قدرها ٥٥٢ سفينة بنسبة ٣,٣ % .

وقد بلغ المتوسط اليومي لعدد السفن العابرة هذا العام ٤٧,٠ سفينة مقابل ٤٥,٥ سفينة عام ٢٠١٣ .

### الحمولة الصافية :

بلغ مجموع الحمولة الصافية العابرة للقناة هذا العام ٩٦٢,٧ مليون طن مقابل ٩١٥,٥ مليون طن عام ٢٠١٣ بزيادة قدرها ٤٧,٢ مليون طن بنسبة ٥,٢ % .  
هذه الزيادة ناتجة من زياده فى الحمولات الصافية لناقلات البترول ( ١٨,١ مليون طن بنسبة ١٢,٥ % ) ، وسفن البضائع الصب ( ٦,٦ مليون طن بنسبة ٦,٥ % ) ، والناقلات المشتركة ( ٠,٥ مليون طن ) ، وسفن الحاويات ( ٢٨,١ مليون طن بنسبة ٥,٥ % ) ، وحاملات الجرارات ( ٠,٣ مليون طن بنسبة ٤,٨ % ) .  
بينما نقصت الحمولات الصافية لسفن الغاز الطبيعي ( ٣,٤ مليون طن بنسبة ٤,٩ % ) ، وسفن البضائع العامة ( ٠,٣ مليون طن بنسبة ١,٩ % ) ، وحاملات السيارات ( ١,٩ مليون طن بنسبة ٣,١ % ) ، وسفن الركاب ( ٠,٦ مليون طن بنسبة ١٨,٢ % ) ، والسفن الأخرى ( ٠,٥ مليون طن بنسبة ١,١ % ) .

### أعلام السفن :

رفعت السفن العابرة للقناة خلال عام ٢٠١٤ أعلام ١٠٣ دولة مقابل ٩٩ دولة عبرت سفنها القناة خلال عام ٢٠١٣ وكان فى مقدمة هذه الدول بنما وليبيريا وجزر المارشال.

### حركة البضائع :

حققت حركة البضائع العابرة للقناة هذا العام زيادة قدرها ٦٧,٩ مليون طن بنسبة ٩,٠ % ، حيث زادت البضائع المتجهه جنوبا بمقدار ٢٨,١ مليون طن بنسبة ٧,٣ % ، كما زادت البضائع المتجهه شمالا بمقدار ٣٩,٧ مليون طن بنسبة ١٠,٨ % .  
كانت أهم المناطق فى شمال القناة فى حركة البضائع هى منطقة شمال وغرب اوروبا حيث تمثل ( ٢٧,٥ % ) من إجمالى البضائع العابرة للقناة وشرق وجنوب شرق المتوسط حيث تمثل ( ٢٠,١ % ) ، وفى جنوب القناة مناطق جنوب شرق اسيا حيث تمثل ( ٣٣,٩ % ) والخليج العربى حيث تمثل ( ٢٦,٩ % ) .

زادت كميات المواد البترولية العابرة للقناة فى إتجاه الجنوب بمقدار ١٢,١ مليون طن بنسبة ١٨,٩ % ، كما زادت فى إتجاه الشمال بمقدار ١٣,٣ مليون طن بنسبة ١٤,٩ % .

## الجزء الأول حركة الملاحة

### ١- تطور حركة الملاحة

#### جدول ( ١ )

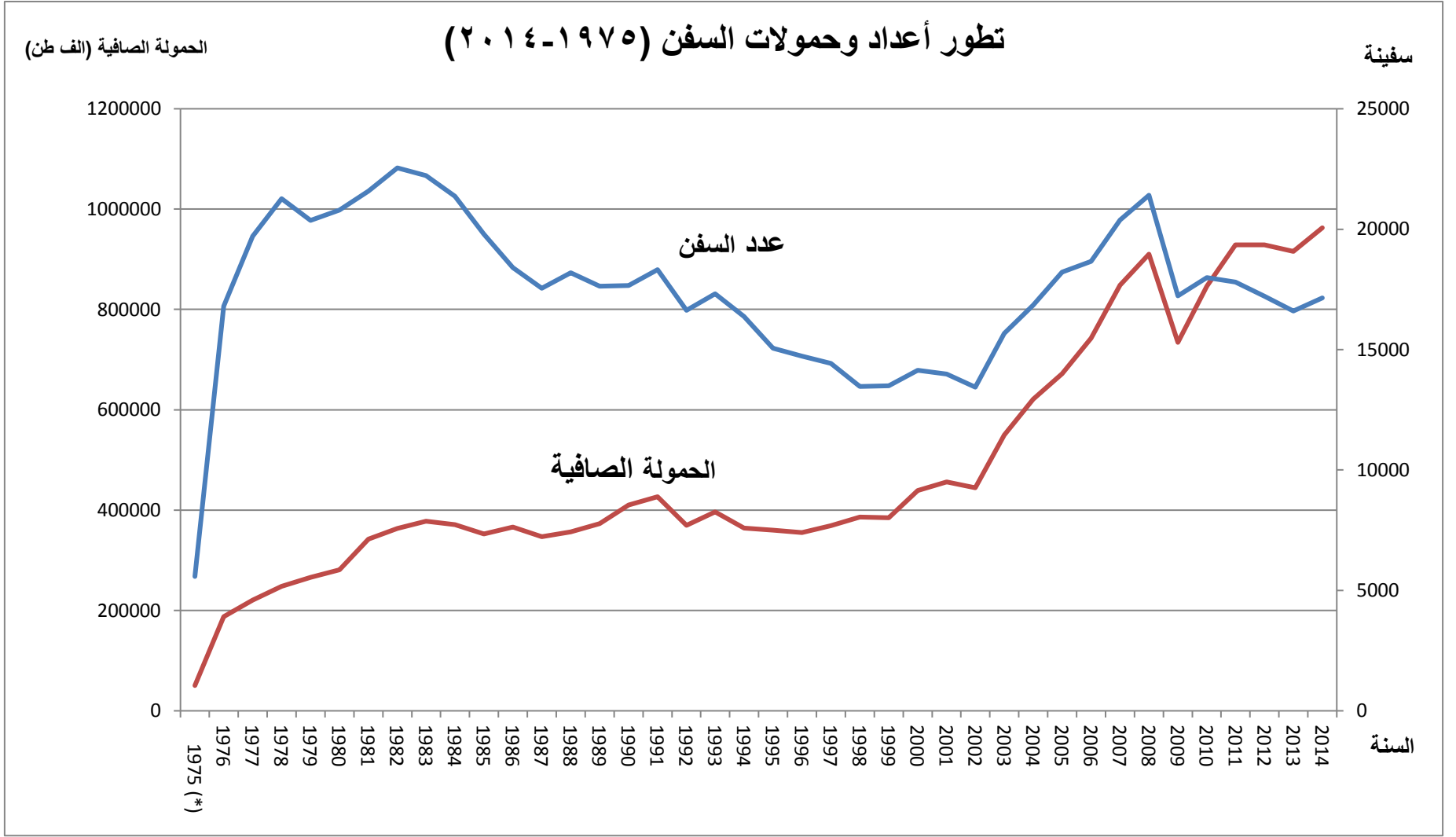
تطور أعداد وحمولات السفن ( ١٩٧٥ - ٢٠١٤ )

الحمولة الصافية (الف طن)		عدد السفن		السنة
متوسط يومي	إجمالي	متوسط يومي	إجمالي	
٢٤٠,٢	٥٠٤٤١	٢٦,٦	٥٥٧٩	١٩٧٥ (*)
٥١٣,٠	١٨٧٧٥٧	٤٥,٩	١٦٨٠٦	١٩٧٦
٦٠٤,٠	٢٢٠٤٧٧	٥٤,٠	١٩٧٠٣	١٩٧٧
٦٨٠,٢	٢٤٨٢٦٠	٥٨,٣	٢١٢٦٦	١٩٧٨
٧٢٩,٢	٢٦٦١٧١	٥٥,٨	٢٠٣٦٣	١٩٧٩
٧٦٨,٦	٢٨١٣٠٥	٥٦,٨	٢٠٧٩٥	١٩٨٠
٩٣٨,٠	٣٤٢٣٥٦	٥٩,١	٢١٥٧٧	١٩٨١
٩٩٦,٠	٣٦٣٥٣٨	٦١,٨	٢٢٥٤٥	١٩٨٢
١٠٣٦,٢	٣٧٨٢٢٦	٦٠,٩	٢٢٢٢٤	١٩٨٣
١٠١٣,٨	٣٧١٠٣٩	٥٨,٤	٢١٣٦١	١٩٨٤
٩٦٦,٠	٣٥٢٥٧٩	٥٤,٢	١٩٧٩١	١٩٨٥
١٠٠٢,٩	٣٦٦٠٧٦	٥٠,٤	١٨٤٠٣	١٩٨٦
٩٥٠,٨	٣٤٧٠٣٨	٤٨,١	١٧٥٤١	١٩٨٧
٩٧٥,٢	٣٥٦٩١٣	٤٩,٧	١٨١٩٠	١٩٨٨
١٠٢٣,١	٣٧٣٤٢٩	٤٨,٣	١٧٦٢٨	١٩٨٩
١١٢٤,٢	٤١٠٣٢٢	٤٨,٤	١٧٦٦٤	١٩٩٠
١١٦٨,٤	٤٢٦٤٤٩	٥٠,٢	١٨٣٢٦	١٩٩١
١٠١٠,٣	٣٦٩٧٧٩	٤٥,٤	١٦٦٢٩	١٩٩٢
١٠٨٦,٤	٣٩٦٥٥٠	٤٧,٤	١٧٣١٨	١٩٩٣
٩٩٨,٦	٣٦٤٤٨٧	٤٤,٨	١٦٣٧٠	١٩٩٤
٩٨٧,٣	٣٦٠٣٧٢	٤١,٢	١٥٠٥١	١٩٩٥
٩٦٩,٩	٣٥٤٩٧٤	٤٠,٢	١٤٧٣١	١٩٩٦
١٠١٠,٢	٣٦٨٧٢٠	٣٩,٥	١٤٤٣٠	١٩٩٧
١٠٥٧,٧	٣٨٦٠٦٩	٣٦,٩	١٣٤٧٢	١٩٩٨
١٠٥٤,٨	٣٨٤٩٩٤	٣٧,٠	١٣٤٩٠	١٩٩٩
١١٩٩,٦	٤٣٩٠٤١	٣٨,٦	١٤١٤٢	٢٠٠٠
١٢٤٩,٦	٤٥٦١١٣	٣٨,٣	١٣٩٨٦	٢٠٠١
١٢١٨,٦	٤٤٤٧٨٦	٣٦,٨	١٣٤٤٧	٢٠٠٢
١٥٠٥,٢	٥٤٩٣٨١	٤٢,٩	١٥٦٦٧	٢٠٠٣
١٦٩٧,٤	٦٢١٢٥٣	٤٦,٠	١٦٨٥٠	٢٠٠٤
١٨٤١,٠	٦٧١٩٥١	٤٩,٩	١٨٢٢٤	٢٠٠٥
٢٠٣٤,٨	٧٤٢٧٠٨	٥١,١	١٨٦٦٤	٢٠٠٦
٢٣٢٣,٧	٨٤٨١٦٢	٥٥,٨	٢٠٣٨٤	٢٠٠٧
٢٤٨٦,٥	٩١٠٠٥٩	٥٨,٥	٢١٤١٥	٢٠٠٨
٢٠١٢,٢	٧٣٤٤٥٣	٤٧,٢	١٧٢٢٨	٢٠٠٩
٢٣١٨,٩	٨٤٦٣٨٩	٤٩,٣	١٧٩٩٣	٢٠١٠
٢٥٤٤,٩	٩٢٨٨٨٠	٤٨,٨	١٧٧٩٩	٢٠١١
٢٥٤٣,٨	٩٢٨٤٧٢	٤٧,٢	١٧٢٢٤	٢٠١٢
٢٥٠٨,١	٩١٥٤٦٨	٤٥,٥	١٦٥٩٦	٢٠١٣
٢٦٣٧,٧	٩٦٢٧٤٨	٤٧,٠	١٧١٤٨	٢٠١٤

(\*) : أيام الملاحة الفعلية ٢١٠ يوم .

شكل (١)

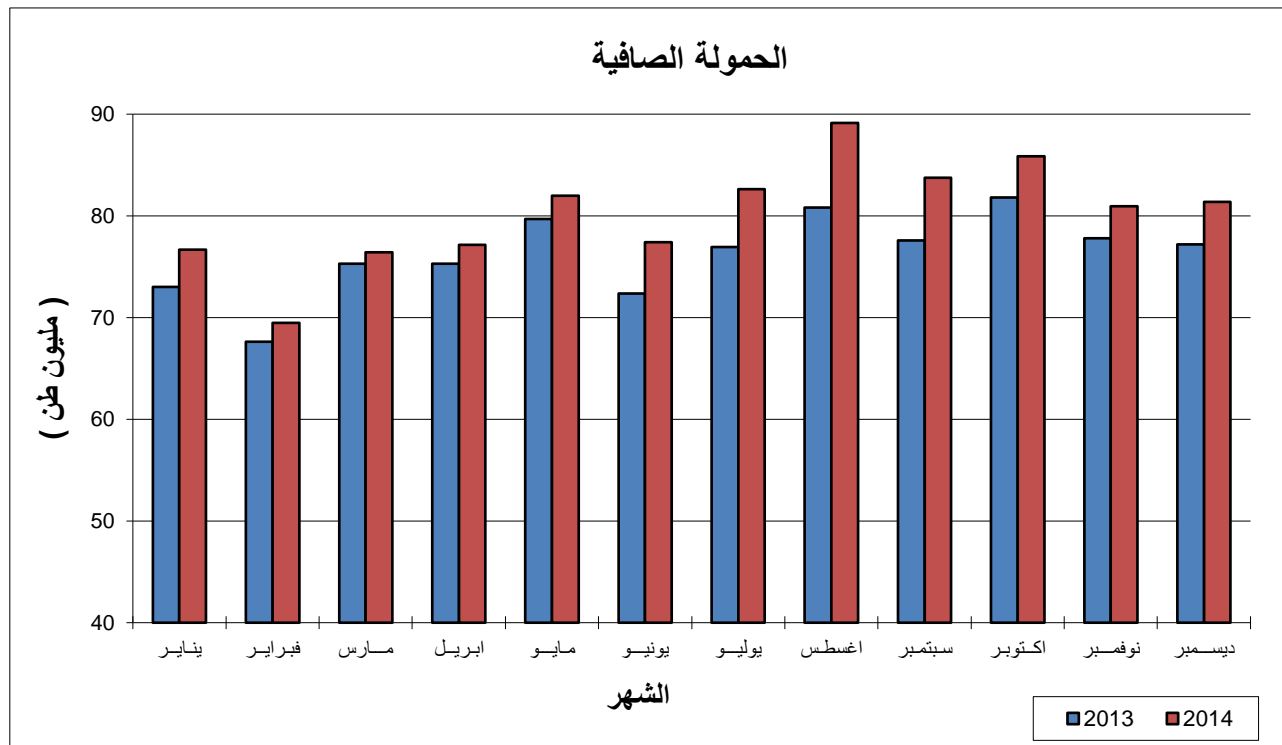
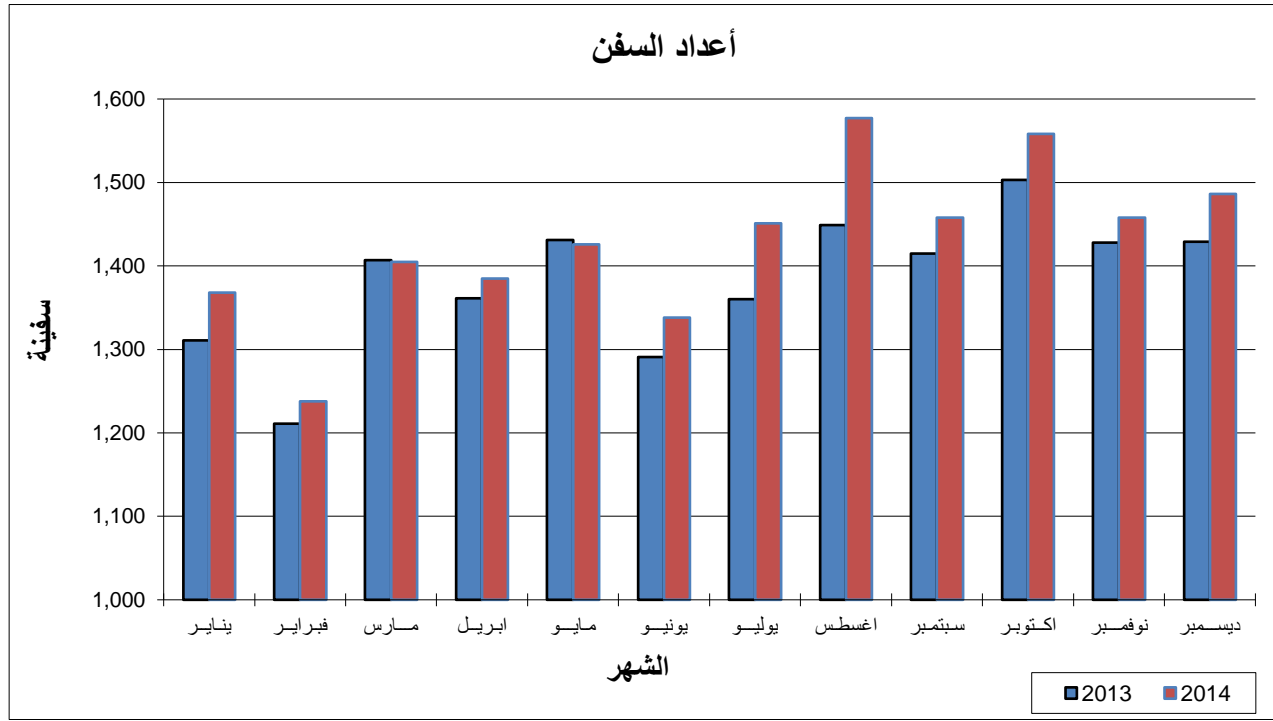
تطور اعداد وحمولات السفن (١٩٧٥-٢٠١٤)



**جدول ( ٢ )**  
العدد والحمولة الصافية شهريا " ( ٢٠١٣ ، ٢٠١٤ )

الحمولة الصافية (الف طن)		عدد السفن		الشهر
٢٠١٤	٢٠١٣	٢٠١٤	٢٠١٣	
٧٦٦٦٣	٧٣٠٢٣	١٣٦٨	١٣١١	يناير
٦٩٤٦٢	٦٧٦٣٥	١٢٣٨	١٢١١	فبراير
٧٦٤١٢	٧٥٢٩٧	١٤٠٥	١٤٠٧	مارس
٧٧١٥٥	٧٥٢٨٩	١٣٨٥	١٣٦١	ابريل
٨١٩٨٠	٧٩٦٩٥	١٤٢٦	١٤٣١	مايو
٧٧٣٩٠	٧٢٣٦٨	١٣٣٨	١٢٩١	يونيو
٨٢٦٠٩	٧٦٩٢٤	١٤٥١	١٣٦٠	يوليو
٨٩١٤٥	٨٠٧٩٨	١٥٧٧	١٤٤٩	اغسطس
٨٣٧٥٤	٧٧٥٩٩	١٤٥٨	١٤١٥	سبتمبر
٨٥٨٤٢	٨١٨١٨	١٥٥٨	١٥٠٣	اكتوبر
٨٠٩٦٢	٧٧٨١٣	١٤٥٨	١٤٢٨	نوفمبر
٨١٣٧٤	٧٧٢٠٩	١٤٨٦	١٤٢٩	ديسمبر
٩٦٢٧٤٨	٩١٥٤٦٨	١٧١٤٨	١٦٥٩٦	المجموع

شكل (٢)  
العدد والحمولة الصافية شهريا (٢٠١٣ ، ٢٠١٤)



جدول ( ٣ )

العدد والحمولة الصافية طبقاً لأنواع السفن ( ٢٠١٤ ، ٢٠١٣ )

الحمولة الصافية (الف طن)			عدد السفن			أنواع السفن
%	٢٠١٤	٢٠١٣	%	٢٠١٤	٢٠١٣	
١٢,٥	١٦٣٠٨٥	١٤٤٩٨٠	١٢,٨	٤٠٥٣	٣٥٩٣	ناقلات البترول
٤,٩-	٦٦٨٩٤	٧٠٣١٧	٥,٤-	٦١٤	٦٤٩	سفن الغاز الطبيعي
٦,٥	١٠٧٧٣٧	١٠١١٦٤	٦,٢	٣٠٥١	٢٨٧٣	سفن البضائع الجافة
---	٤٦٢	.	---	٤	.	الناقلات المشتركة
١,٩-	١٤٨٢٤	١٥١١٨	٩,١-	١٢٥٩	١٣٨٥	سفن البضائع العامة
٥,٥	٥٣٦٣١٦	٥٠٨٢٢٠	١,٩	٦١٢٩	٦٠١٤	سفن الحاويات
٤,٨	٦٣٦٠	٦٠٦٩	١٤,٣-	٢٢٨	٢٦٦	حاملات الجرارات
٣,١-	٥٩٦٦٦	٦١٥٧٩	٢,١-	١٠٠٣	١٠٢٤	حاملات السيارات
١٨,٢-	٢٥٣٤	٣٠٩٩	١١,٨-	٦٧	٧٦	سفن الركاب
١,١-	٤٨٧٠	٤٩٢٢	٣,٤	٧٤٠	٧١٦	سفن أخرى
٥,٢	٩٦٢٧٤٨	٩١٥٤٦٨	٣,٣	١٧١٤٨	١٦٥٩٦	المجموع

(١-٣)-الناقلات :

جدول ( ٤ )

حركة الناقلات ( ٢٠١٤ ، ٢٠١٣ )

الحمولة الصافية (الف طن)			عدد السفن			الإتجاه
%	٢٠١٤	٢٠١٣	%	٢٠١٤	٢٠١٣	
<u>شمال / جنوب</u>						
١٣,٩	٥٥٢٥٨	٤٨٥٠٤	١٣,١	١٥٥٢	١٣٧٢	محملة
١٣,٦-	٩٥٨٤	١١٠٩٨	٩,٦-	٢٥٤	٢٨١	فارغة
٨,٨	٦٤٨٤٢	٥٩٦٠٢	٩,٣	١٨٠٦	١٦٥٣	المجموع
<u>جنوب / شمال</u>						
٩,٤	٨٢٨٩١	٧٥٧٩٦	٧,٧	١٨٣٧	١٧٠٥	محملة
٦٠,٢	١٥٣٥٢	٩٥٨٢	٧٤,٥	٤١٠	٢٣٥	فارغة
١٥,١	٩٨٢٤٣	٨٥٣٧٨	١٥,٨	٢٢٤٧	١٩٤٠	المجموع
١٢,٥	١٦٣٠٨٥	١٤٤٩٨٠	١٢,٨	٤٠٥٣	٣٥٩٣	مجموع الإتجاهين

(٢-٣)- سفن الغاز الطبيعي :

جدول ( ٥ )

حركة سفن الغاز الطبيعي ( ٢٠١٤ ، ٢٠١٣ )

الحمولة الصافية (الف طن)			عدد السفن			الإتجاه
%	٢٠١٤	٢٠١٣	%	٢٠١٤	٢٠١٣	
<u>شمال / جنوب</u>						
٢١,٦	٨٩٤٢	٧٣٥٤	٢٢,٤	٩٣	٧٦	محملة
١٠,٦-	٢٤٢٢٩	٢٧٠٩٠	١٢,١-	٢١١	٢٤٠	فارغة
٣,٧-	٣٣١٧١	٣٤٤٤٤	٣,٨-	٣٠٤	٣١٦	المجموع
<u>جنوب / شمال</u>						
٥,٤-	٢٧٣٥٩	٢٨٩١٤	٦,٩-	٢٤٣	٢٦١	محملة
٨,٦-	٦٣٦٤	٦٩٥٩	٦,٩-	٦٧	٧٢	فارغة
٦,٠-	٣٣٧٢٣	٣٥٨٧٣	٦,٩-	٣١٠	٣٣٣	المجموع
٤,٩-	٦٦٨٩٤	٧٠٣١٧	٥,٤-	٦١٤	٦٤٩	مجموع الإتجاهين

(٣-٣) - سفن البضائع الصب الجافة :

جدول (٦)

حركة سفن بضائع الصب الجافة (٢٠١٣ ، ٢٠١٤)

الحمولة الصافية (الف طن)			عدد السفن			الإتجاه
%	٢٠١٤	٢٠١٣	%	٢٠١٤	٢٠١٣	
<b>شمال / جنوب</b>						
٦,٠	٦١٥٦٤	٥٨٠٨٣	٤,٠	١٦٨٦	١٦٢١	محملة
٢٤,٦	٢١٨	١٧٥	٠,٠	١٠	١٠	فارغة
٦,٠	٦١٧٨٢	٥٨٢٥٨	٤,٠	١٦٩٦	١٦٣١	المجموع
<b>جنوب / شمال</b>						
٣٤,٧	٢٤١٩٨	١٧٩٦٦	٣٢,٧	٧٧٥	٥٨٤	محملة
١٢,٨-	٢١٧٥٧	٢٤٩٤٠	١١,٩-	٥٨٠	٦٥٨	فارغة
٧,١	٤٥٩٥٥	٤٢٩٠٦	٩,١	١٣٥٥	١٢٤٢	المجموع
٦,٥	١٠٧٧٣٧	١٠١١٦٤	٦,٢	٣٠٥١	٢٨٧٣	مجموع الإتجاهين

(٤-٣) - الناقلات المشتركة :

جدول (٧)

حركة الناقلات المشتركة (٢٠١٣ ، ٢٠١٤)

الحمولة الصافية (الف طن)			عدد السفن			
%	٢٠١٤	٢٠١٣	%	٢٠١٤	٢٠١٣	
---	٢٣١	٠	---	٢	٠	محملة
---	٢٣١	٠	---	٢	٠	فارغة
---	٤٦٢	٠	---	٤	٠	المجموع



(٥-٣) - سفن البضائع العامة :

جدول (٨)

حركة سفن البضائع العامة (٢٠١٣ ، ٢٠١٤)

الحمولة الصافية (الف طن)			عدد السفن			
%	٢٠١٤	٢٠١٣	%	٢٠١٤	٢٠١٣	
٢,٢-	١٣٠٩٠	١٣٣٨٠	٩,١-	١١٠١	١٢١١	محملة
٠,٢-	١٧٣٤	١٧٣٨	٩,٢-	١٥٨	١٧٤	فارغة
١,٩-	١٤٨٢٤	١٥١١٨	٩,١-	١٢٥٩	١٣٨٥	المجموع

(٦-٣) - سفن الحاويات :

جدول (٩)

حركة سفن الحاويات (٢٠١٣ ، ٢٠١٤)

الحمولة الصافية (الف طن)			عدد السفن			
%	٢٠١٤	٢٠١٣	%	٢٠١٤	٢٠١٣	
٥,٦	٥٣٤٨٢٣	٥٠٦٣٢٦	١,٩	٦٠٦٢	٥٩٥٠	محملة
٢١,٢-	١٤٩٣	١٨٩٤	٤,٧	٦٧	٦٤	فارغة
٥,٥	٥٣٦٣١٦	٥٠٨٢٢٠	١,٩	٦١٢٩	٦٠١٤	المجموع

(٧-٣) - حاملات الجرارات :

جدول (١٠)

حركة حاملات الجرارات (٢٠١٣ ، ٢٠١٤)

الحمولة الصافية (الف طن)			عدد السفن			
%	٢٠١٤	٢٠١٣	%	٢٠١٤	٢٠١٣	
٦,٥	٦٠٦٢	٥٦٩١	١١,٧-	٢٠٣	٢٣٠	محملة
٢١,٢-	٢٩٨	٣٧٨	٣٠,٦-	٢٥	٣٦	فارغة
٤,٨	٦٣٦٠	٦٠٦٩	١٤,٣-	٢٢٨	٢٦٦	المجموع

(٨-٣) - حاملات السيارات :

جدول ( ١١ )

حركة حاملات السيارات (٢٠١٣، ٢٠١٤)

الحمولة الصافية (الف طن)			عدد السفن			
%	٢٠١٤	٢٠١٣	%	٢٠١٤	٢٠١٣	
٣,١-	٥٩٣٧٨	٦١٢٥٩	٢,٠-	٩٩٥	١٠١٥	محملة
١٠,٠-	٢٨٨	٣٢٠	١١,١-	٨	٩	فارغة
٣,١-	٥٩٦٦٦	٦١٥٧٩	٢,١-	١٠٠٣	١٠٢٤	المجموع

(٩-٣) - سفن الركاب :

جدول ( ١٢ )

حركة سفن الركاب (٢٠١٣، ٢٠١٤)

الحمولة الصافية (الف طن)			عدد السفن			
%	٢٠١٤	٢٠١٣	%	٢٠١٤	٢٠١٣	
٢١,٧-	٢٣٢٥	٢٩٧٠	١٨,٨-	٥٢	٦٤	محملة
٦٢,٠	٢٠٩	١٢٩	٢٥,٠	١٥	١٢	فارغة
١٨,٢-	٢٥٣٤	٣٠٩٩	١١,٨-	٦٧	٧٦	المجموع

(١٠-٣) - السفن الأخرى :

جدول ( ١٣ )

حركة السفن الأخرى (٢٠١٣، ٢٠١٤)

الحمولة الصافية (الف طن)			عدد السفن			
%	٢٠١٤	٢٠١٣	%	٢٠١٤	٢٠١٣	
٦,٨-	٤٠٠٩	٤٣٠٠	٤,٢	٧٠١	٦٧٣	محملة
٣٨,٤	٨٦١	٦٢٢	٩,٣-	٣٩	٤٣	فارغة
١,١-	٤٨٧٠	٤٩٢٢	٣,٤	٧٤٠	٧١٦	المجموع

جدول ( ١٤ )

حركة الناقلات وسفن البضائع الصب والناقلات المشتركة طبقا للحمولة الساكنة ( ٢٠١٤ )

فارغ				محمل				الحجم ( ألف طن ساكن )
الحمولة الساكنة (الف طن)		عدد السفن		الحمولة الساكنة (الف طن)		عدد السفن		
جنوب	شمال	جنوب	شمال	جنوب	شمال	جنوب	شمال	
								<u>الناقلات :</u>
٤٨٩٣	٢٨٥٢	٢١٠	١٣٧	٢٩٢٤٤	٢٢٧١٧	٩٦٦	٨٥٠	٥٠ - ٠
٥٧٠٢	١٨٠٦	٨١	٢٣	١٧٣٧٧	١٧٦٥٤	٢٤٩	٢٤٣	١٠٠ - ٥٠
١٠٣٢٠	٤٥٨٢	٨٦	٤١	٢٩٢٩٠	٣٣٣١٧	٢٥٠	٢٧٩	١٥٠ - ١٠٠
٣٨٢٤	٨٤١٤	٢٤	٥٢	٣٤٨٦٤	٢٨٠٦٨	٢١٩	١٧٧	٢٠٠ - ١٥٠
٠	٠	٠	٠	٠	٠	٠	٠	٢٥٠ - ٢٠٠
٨٩٩	٣٠٠	٣	١	٢٠٠٠٩	٥٩٩	٦٧	٢	٣٠٠ - ٢٥٠
١٨٨٣	٠	٦	٠	٢٦٩٢٩	٣٢٠	٨٦	١	+ ٣٠٠
٢٧٥٢١	١٧٩٥٤	٤١٠	٢٥٤	١٥٧٧١٣	١٠٢٦٧٥	١٨٣٧	١٥٥٢	المجموع
								<u>سفن البضائع الجافة:</u>
٣١٥٨	٢٧٢	٨٨	٨	٩٩٦٤	١٧١٠٥	٢٨١	٤٩٠	٥٠ - ٠
٣١٩٢٣	١٢٢	٤٥٥	٢	٢٨٣٧٦	٦٧٧٢٤	٤٥٨	١٠١٢	١٠٠ - ٥٠
٤٢٦	٠	٤	٠	٤٦٤	١٩٣٥	٤	١٧	١٥٠ - ١٠٠
٥٧٦٩	٠	٣٣	٠	٥٦٦٦	٢٩٤٦٧	٣٢	١٦٧	+ ١٥٠
٤١٢٧٦	٣٩٤	٥٨٠	١٠	٤٤٤٧٠	١١٦٢٣١	٧٧٥	١٦٨٦	المجموع
								<u>الناقلات المشتركة:</u>
٠	٠	٠	٠	٠	٠	٠	٠	٥٠ - ٠
٠	٠	٠	٠	٠	٠	٠	٠	١٠٠ - ٥٠
١٢٠	٠	١	٠	٠	١٢٠	٠	١	١٥٠ - ١٠٠
٣٢٠	٠	١	٠	٠	٣٢٠	٠	١	+ ١٥٠
٤٤٠	٠	٢	٠	٠	٤٤٠	٠	٢	المجموع

٤- حركة الملاحة طبقاً لأعلام السفن

جدول (١٥)

العدد والحمولة الصافية طبقاً لعلم السفينة (٢٠١٣ ، ٢٠١٤)

م	علم السفينة	العدد			الحمولة الصافية (الف طن)		
		٢٠١٣	٢٠١٤	%	٢٠١٣	٢٠١٤	%
١	بنما	٢٦٣٨	٢٥٥٠	٣,٣-	١٥٦٠٢٣	١٤٥٨٠٢	٦,٦-
٢	ليبيريا	٢٦٠١	٢٤٨٦	٤,٤-	١٥٠٦١٧	١٣٨٩٤١	٧,٨-
٣	جزر مارشال	١٣٠٨	١٦١٠	٢٣,١	٨٣٩٩٤	١٠٠٠٥٨	١٩,١
٤	هونج كونج	١٠٨٩	١٢٥٦	١٥,٣	٧٤٣٠٢	٨٩٨٢٣	٢٠,٩
٥	سنغافورة	٨٩٨	١٠٧٧	١٩,٩	٥٥١٩٩	٧٤٢٩١	٣٤,٦
٦	مالطا	٩١٦	٩٤٩	٣,٦	٤١٦٧٨	٤٧٦٩٤	١٤,٤
٧	الدانمارك	٤٥٩	٤٦٨	٢,٠	٣٦٧٦٤	٤٧٣٠٦	٢٨,٧
٨	المملكة المتحدة	٥٧٤	٦٣٣	١٠,٣	٤٢٣٥٣	٤٢٠٤٧	٠,٧-
٩	الباهاما	٦٣٢	٦٥٣	٣,٣	٤٠٩٤٤	٣٩٤٤٧	٣,٧-
١٠	اليونان	٤٣٦	٤٨٠	١٠,١	٢٨١٩٨	٣٣١٧٨	١٧,٧
١١	ألمانيا	٤١٦	٣٢٨	٢١,٢-	٣٤٦٥٣	٣٠٨٩١	١٠,٩-
١٢	الولايات المتحدة	٤٢٧	٣٥٥	١٦,٩-	١٨٩٥١	١٦٥١٨	١٢,٨-
١٣	النرويج	٣٣٦	٣٤٣	٢,١	١٥٣٣٩	١٣٩١٤	٩,٣-
١٤	أيل أوف مان	١٦١	١٤١	١٢,٤-	١٣٣١٤	١٢١٧٩	٨,٥-
١٥	فرنسا	٢٠١	١٣٨	٣١,٣-	١٥١٧٠	١١٦٥٠	٢٣,٢-
١٦	قبرص	٢٢٣	٢٥٣	١٣,٥	٩٩٣٢	١١٣٨٢	١٤,٦
١٧	إيطاليا	٢٨٣	٢٦٠	٨,١-	٩٧٧٢	٩٦٠٩	١,٧-
١٨	المملكة العربية السعودية	١٥٩	٢٠٤	٢٨,٣	٦١٢٠	٨٢٦١	٣٥,٠
١٩	الصين	٢١٥	٢٢١	٢,٨	٩٨١٩	٨٠٩٠	١٧,٦-
٢٠	تنزانيا	١٤٨	١٣٩	٦,١-	٧٠٠٨	٨٠٠٠	١٤,٢
٢١	هولندا	١٥٥	٢٠٠	٢٩,٠	٥١٦٩	٦٤٢٤	٢٤,٣
٢٢	لكسمبورج	٢٥	٨٢	٢٢٨,٠	٩٢٧	٦٣٣٤	٥٨٣,٣
٢٣	تركيا	٢١٤	٢١٨	١,٩	٥٩٦٧	٥٨١٦	٢,٥-
٢٤	تايوان	٥٩	٥٠	١٥,٣-	٥١٤٩	٤٣٧٢	١٥,١-
٢٥	الكويت	٢٧	٤٩	٨١,٥	١٦٠٢	٤٠٦٤	١٥٣,٧
٢٦	جزر سيمان	١٧٧	١٥٧	١١,٣-	٣٩٥٥	٣٣٥١	١٥,٣-
٢٧	اليابان	٥١	٤٣	١٥,٧-	٣٣٦٥	٣٠٨٠	٨,٥-
٢٨	انتيجوا	٤١٤	٣٤٤	١٦,٩-	٤٢١٢	٣٠٧٥	٢٧,٠-
٢٩	برمودا	٧١	٤٤	٣٨,٠-	٥١٣٨	٣٠٣٦	٤٠,٩-

تابع

جدول (١٥)  
العدد والحمولة الصافية طبقاً لعلم السفينة (٢٠١٣ ، ٢٠١٤)

م	علم السفينة	العدد			الحمولة الصافية (الف طن)		
		٢٠١٣	٢٠١٤	%	٢٠١٣	٢٠١٤	%
٣٠	الهند	٨٨	٦٦	٢٥,٠-	٣٥٩١	٢٨١٨	٢١,٥-
٣١	بلجيكا	٢٧	٣٥	٢٩,٦	١٠٠٧	٢٦٦٦	١٦٤,٧
٣٢	أسبانيا	٣٢	٦٣	٩٦,٩	٨٣٠	٢٢٥٤	١٧١,٦
٣٣	السويد	٢٧	٢٩	٧,٤	١٧٩٢	٢٠٣٩	١٣,٨
٣٤	البرتغال	٥	٣٣	٥٦٠,٠	١٨٨	١٩٧٧	٩٥١,٦
٣٥	كوريا الجنوبية	٤٢	٤٧	١١,٩	١٣٨٩	١٨٧٩	٣٥,٣
٣٦	الفلبين	٦٢	٦٦	٦,٥	١٦٦٥	١٨٦٢	١١,٨
٣٧	جمهورية مصر العربية	٧٥	٢٥٣	٢٣٧,٣	٩٣١	١٨٥٦	٩٩,٤
٣٨	إيران	٣٦	٣٢	١١,١-	١٣١٥	١٧٧٦	٣٥,١
٣٩	الامارات العربية المتحدة	٣٢	٢٥	٢١,٩-	١٣٧٥	١٤٨٢	٧,٨
٤٠	ماليزيا	٤٢	٢٢	٤٧,٦-	١٧٩٨	١٣١٣	٢٧,٠-
٤١	قطر	٢٣	١٨	٢١,٧-	١٢٢٤	٩٤٨	٢٢,٥-
٤٢	جبل طارق	٦٣	٥٣	١٥,٩-	١٥٨١	٨٧٤	٤٤,٧-
٤٣	ماديرا	١	١٦	١٥٠٠,٠	١١	٨٢٤	٧٣٩٠,٩
٤٤	بليز	٤٢	٥٥	٣١,٠	٤٥١	٧٨٣	٧٣,٦
٤٥	سانت فنسنت	١٢١	٨٦	٢٨,٩-	١٢٩٦	٧٦٣	٤١,١-
٤٦	روسيا	٥١	٥٦	٩,٨	٤٠٧	٧٣٥	٨٠,٦
٤٧	أثيوبيا	١٣	٣٥	١٦٩,٢	٢٥٦	٦٧٦	١٦٤,١
٤٨	ليبيا	٩	١١	٢٢,٢	٥١٥	٦٣٦	٢٣,٥
٤٩	البحرين	٢٣	١٠	٥٦,٥-	١٢٨٠	٥٦٢	٥٦,١-
٥٠	فانتوا	١٣	٢٦	١٠٠,٠	٢٢٦	٥٢٧	١٣٣,٢
٥١	سويسرا	١٧	٢٤	٤١,٢	٢٨٩	٤٧٣	٦٣,٧
٥٢	بربادوز	١٢	١٧	٤١,٧	١٩٨	٣٩١	٩٧,٥
٥٣	تيوفالو	٢٥	٢٠	٢٠,٠-	٥٧٩	٣٦٢	٣٧,٥-
٥٤	تايلاند	١١	١٨	٦٣,٦	٢٠٨	٣٥٨	٧٢,١
٥٥	كرواتيا	٢٠	١٠	٥٠,٠-	٤٣٥	٣١٦	٢٧,٤-
٥٦	سانت كيتس	٣٦	٢٣	٣٦,١-	٤٧٣	٣١٢	٣٤,٠-
٥٧	الفاتيكان	٩	٧	٢٢,٢-	٢٠٩	٢٤٨	١٨,٧
٥٨	توجو	٤٤	٣١	٢٩,٥-	٢٩٢	٢٠٨	٢٨,٨-

تابع

جدول (١٥)  
العدد والحمولة الصافية طبقاً لعلم السفينة (٢٠١٣ ، ٢٠١٤)

م	علم السفينة	العدد			الحمولة الصافية (الف طن)		
		٢٠١٣	٢٠١٤	%	٢٠١٣	٢٠١٤	%
٥٩	فيتنام	٤	١٣	٢٢٥,٠	٣١	٢٠٤	٥٥٨,١
٦٠	كوراساو	١٥	١٠	٣٣,٣-	١٨٣	١٨٤	٠,٥
٦١	بنجلاديش	٥	١١	١٢٠,٠	١١١	١٨٠	٦٢,٢
٦٢	الجيل الأسود	١	٧	٦٠٠,٠	٢٢	١٥٣	٥٩٥,٥
٦٣	اندونيسيا	٣	١٢	٣٠٠,٠	١٨	١٥٢	٧٤٤,٤
٦٤	عمان	٥	٥	٠,٠	٣٢	١٢٦	٢٩٣,٨
٦٥	تونس	٥	٧	٤٠,٠	٨٠	١١٢	٤٠,٠
٦٦	كمبوديا	٢٣	٢٢	٤,٣-	٨٧	١٠٩	٢٥,٣
٦٧	سيراليون	٢٧	٢٣	١٤,٨-	١٢٥	٩٦	٢٣,٢-
٦٨	جمهورية الدومينيكان	١٤	١	٩٢,٩-	١٢٩٥	٨٥	٩٣,٤-
٦٩	لبنان	٥	١٠	١٠٠,٠	٣٣	٧٤	١٢٤,٢
٧٠	فنلندا	١	٦	٥٠٠,٠	*	٦٤	---
٧١	إستونيا	٠	١	---	٠	٥٩	---
٧٢	جزر كوك	٢٣	١٢	٤٧,٨-	٢٩٩	٥٧	٨٠,٩-
٧٣	جورجيا	٠	٢	---	٠	٥٥	---
٧٤	كوت دي ديفوار	٠	٢	---	٠	٥٣	---
٧٥	إيرلندا	١	٢	١٠٠,٠	٩	٤٣	٣٧٧,٨
٧٦	البرازيل	٩	٥	٤٤,٤-	١٣٤	٤١	٦٩,٤-
٧٧	إسرائيل	١٠	٨	٢٠,٠-	٣٦	٣٦	٠,٠
٧٨	النمسا	٦	٥	١٦,٧-	٥٦	٣٦	٣٥,٧-
٧٩	مولدوفيا	١٠	٨	٢٠,٠-	٥٦	٣١	٤٤,٦-
٨٠	سيشل	٣	٣	٠,٠	٢٤٤	٣١	٨٧,٣-
٨١	سري لانكا	٣	٥	٦٦,٧	١٥	٢٥	٦٦,٧
٨٢	باكستان	٧	٥	٢٨,٦-	١٦١	٢٥	٨٤,٥-
٨٣	كيريباتي	٢	٢	٠,٠	٣	٢٤	٧٠٠,٠
٨٤	المغرب	٦	٣	٥٠,٠-	١٩٥	٢٤	٨٧,٧-
٨٥	هندوراس	٨	٤	٥٠,٠-	٦٥	٢٠	٦٩,٢-
٨٦	جزر القمر	٢٩	٨	٧٢,٤-	١٠٧	١٨	٨٣,٢-
٨٧	منغوليا	٠	٣	---	٠	١٧	---

تابع

جدول (١٥)  
العدد والحمولة الصافية طبقاً لعلم السفينة (٢٠١٣ ، ٢٠١٤)

م	علم السفينة	العدد			الحمولة الصافية (الف طن)		
		٢٠١٣	٢٠١٤	%	٢٠١٣	٢٠١٤	%
٨٨	كندا	٣	٣	١٠٠,٠	٤	١٠	١٥٠,٠
٨٩	بالاو	٠	٣	---	٠	٧	---
٩٠	السلفادور	٠	١	---	٠	٧	---
٩١	جزر كوكس	٠	١	---	٠	٦	---
٩٢	الأردن	٣	٢	٣٣,٣-	١٣	٦	٥٣,٨-
٩٣	دومينيكا	٧	١	٨٥,٧-	٣٦٢	٦	٩٨,٣-
٩٤	أوكرانيا	١	١	١٠٠,٠	٥	٥	١٠٠,٠
٩٥	موريشيوس	٠	١	---	٠	٥	---
٩٦	فيجي	٠	١	---	٠	٤	---
٩٧	استراليا	٢	١	٥٠,٠-	٤	٢	٥٠,٠-
٩٨	جاميكا	٠	٢	---	٠	١	---
٩٩	بروناي دار السلام	٠	١	---	٠	١	---
١٠٠	توركمنستان	٠	٣	---	٠	١	---
١٠١	جيبوتي	٠	٢	---	٠	١	---
١٠٢	لاتفيا	٠	١	---	٠	١	---
١٠٣	المكسيك	١	١	١٠٠,٠	١	*	---
١٠٤	كوريا الشمالية	٢	٠	١٠٠,٠-	٧٨	٠	١٠٠,٠-
١٠٥	بلغاريا	٤	٠	١٠٠,٠-	٦٩	٠	١٠٠,٠-
١٠٦	جزر المالديف	٢٢	٠	١٠٠,٠-	٤٦	٠	١٠٠,٠-
١٠٧	ليتوانيا	٤	٠	١٠٠,٠-	٢٨	٠	١٠٠,٠-
١٠٨	العراق	١	٠	١٠٠,٠-	٥	٠	١٠٠,٠-
١٠٩	بولندا	٢	٠	١٠٠,٠-	٤	٠	١٠٠,٠-
١١٠	ايسلندا	٢	٠	١٠٠,٠-	٣	٠	١٠٠,٠-
١١١	جرينلاند	١	٠	١٠٠,٠-	٢	٠	١٠٠,٠-
١١٢	نيجيريا	١	٠	١٠٠,٠-	١	٠	١٠٠,٠-
١١٣	كينيا	١	٠	١٠٠,٠-	١	٠	١٠٠,٠-
	الإجمالي	١٦٥٩٦	١٧١٤٨	٣,٣	٩١٥٤٦٨	٩٦٢٧٤٨	٥,٢

(\* أقل من ألف طن)

## الجزء الثاني حركة البضائع

### ١- حركة البضائع طبقاً للإتجاه

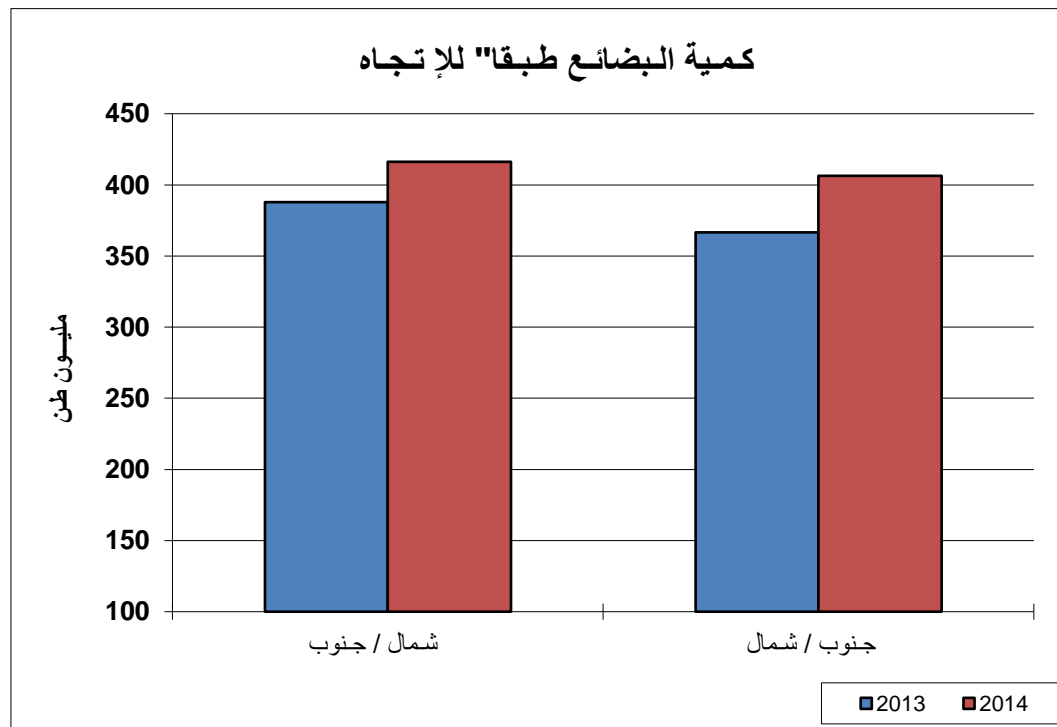
#### جدول ( ١٦ )

حركة البضائع طبقاً للإتجاه ( ٢٠١٣ ، ٢٠١٤ )

( الف طن )

الإتجاه	٢٠١٣	٢٠١٤	%
شمال / جنوب	٣٨٧٩٠١	٤١٦٠٤٨	٧,٣
جنوب / شمال	٣٦٦٥٦٠	٤٠٦٢٩٦	١٠,٨
المجموع	٧٥٤٤٦١	٨٢٢٣٤٤	٩,٠

#### شكل ( ٣ )





## ٢- حركة البضائع طبقاً للمناطق

جدول ( ١٧ )

كميات البضائع (من والي) طبقاً للمناطق ( ٢٠١٤ )

( الف طن )

المنطقة	كمية البضائع منها وإليها	%
<b>شمال القناة :</b>		
شرق وجنوب شرق البحر المتوسط	١٦٥٠٩٥	٢٠,١
شمال البحر المتوسط	١٥٦٧٢٢	١٩,١
غرب وجنوب غرب البحر المتوسط	٨٩٧٥٧	١٠,٩
البحر الأسود	٨٢٠٣٨	١٠,٠
شمال وغرب أوروبا	٢٢٦٢٩٦	٢٧,٥
بحر البلطيق	١١٤٤٣	١,٤
أمريكا	٦٧٤٠٦	٨,٢
مناطق أخرى	٢٣٥٨٧	٢,٩
<b>المجموع</b>	<b>٨٢٢٣٤٤</b>	<b>١٠٠,٠</b>
<b>جنوب القناة :</b>		
البحر الأحمر	١٥٤٧٦٦	١٨,٨
شرق أفريقيا	٦٤٢٩	٠,٨
الخليج العربي	٢٢٠٩٤٦	٢٦,٩
جنوب آسيا	٨١١١٧	٩,٩
جنوب شرق آسيا	٢٧٨٦٤٠	٣٣,٩
الشرق الأقصى	٧٦٦٤٠	٩,٣
استراليا	٣٦٠٣	٠,٤
مناطق أخرى	٢٠٤	٠,٠
<b>المجموع</b>	<b>٨٢٢٣٤٤</b>	<b>١٠٠,٠</b>

### ٣- حركة البضائع طبقاً للدول

#### جدول (١٨)

كميات البضائع ( من وإلى ) طبقاً للدول ( ٢٠١٤ )

الدول	كمية البضائع ( الف طن )	%
<b>شمال القناة :</b>		
اسبانيا	٧٤٨٩٢	٩,١
ايطاليا	٧٢٧٦٥	٨,٨
هولندا	٧١٦١٦	٨,٧
جمهورية مصر العربية	٦٩٦٩٧	٨,٥
المملكة المتحدة	٦٢٠١٩	٧,٥
الولايات المتحدة الامريكية	٥٣٨٣٥	٦,٥
تركيا	٥٢٤٠٨	٦,٤
اليونان	٤٣٣٤١	٥,٣
فرنسا	٤١٥١٨	٥,٠
اوكرانيا	٤٠٠٨٢	٤,٩
أخرى	٢٤٠١٧١	٢٩,٢
<b>المجموع</b>	<b>٨٢٢٣٤٤</b>	<b>١٠٠,٠</b>
<b>جنوب القناة :</b>		
المملكة العربية السعودية	١٦٩٨٩٤	٢٠,٧
سنغافورة	١٥٠٧٤١	١٨,٣
ماليزيا	١٠٤٨٥٤	١٢,٨
الصين	٤٨١٣٩	٥,٩
الهند	٤٧٠٨٦	٥,٧
الامارات العربية المتحدة	٤٦٠٧٤	٥,٦
عمان	٣٧٠٠٩	٤,٥
سيرلانكا	٢٧٩٦٨	٣,٤
العراق	٢٧٨٥٧	٣,٤
قطر	٢٣٠٩٢	٢,٨
أخرى	١٣٩٦٣١	١٧,٠
<b>المجموع</b>	<b>٨٢٢٣٤٤</b>	<b>١٠٠</b>

٤- حركة البضائع من الشمال إلى الجنوب  
(١-٤) - طبقاً لنوع البضاعة :

جدول ( ١٩ )

كميات البضائع من الشمال إلى الجنوب طبقاً لنوع البضاعة ( ٢٠١٤ )  
( الف طن )

نوع البضاعة	٢٠١٣	٢٠١٤	%
<b>المواد البترولية :</b>			
البتروال الخام	١٨١٧٠	١٨٤٧٤	١,٧
البنزين	٦٧٧٣	٥٩٣٠	١٢,٤-
السولار والديزل	٢٦٦٥	٢٢٣٧	١٦,١-
المازوت	١٩٠٨٧	٢٧٧٤٠	٤٥,٣
النافتا	١٢٢٧٦	١٥٣٧١	٢٥,٢
غازات بترولية	٨٦٧	١٤٨٨	٧١,٦
أخرى	٤٣٦٥	٥٠٧٦	١٦,٣
<b>المجموع</b>	<b>٦٤٢٠٣</b>	<b>٧٦٣١٦</b>	<b>١٨,٩</b>
<b>الأصناف الأخرى :</b>			
غازات طبيعية	٤٨٥٣	٥٩٤٦	٢٢,٥
الحبوب	٣٣٦٩٩	٣٨٨٧٠	١٥,٣
الأسمدة المعدنية	٨١١٣	١١٤٨١	٤١,٥
المعادن المصنعة	١٤٢٥٦	١٠٨٩٢	٢٣,٦-
الأسمنت	٨٠	١٦	٨٠,٠-
الكماويات	٩٣٧٦	٨٤٥١	٩,٩-
الفحم	٣١٠١	٣٧٣٨	٢٠,٥
المواد الغذائية	٢٣٦٢	٢٠٤٦	١٣,٤-
الآلات و أجزائها	٣٦٧٦	٣٨٠٩	٣,٦
خامات المحاجر	٤٠٧	١٠٦٥	١٦١,٧
الخامات و المعادن	٣٢٧٥٧	٣١٩٨٩	٢,٣-
نباتات زيتية	٢١٢٥	٢١١٠	٠,٧-
الأخشاب	٢٧٠	٢٥٢	٦,٧-
المولاس	١١١	٢١٩	٩٧,٣
زيوت نباتية	٢٣٤٧	٢٩٤٢	٢٥,٤
بضائع فى حاويات	٢٠٢٤٦٠	٢١٢٦٩٩	٥,١
أخرى	٣٧٠٥	٣٢٠٧	١٣,٤-
<b>المجموع</b>	<b>٣٢٣٦٩٨</b>	<b>٣٣٩٧٣٢</b>	<b>٥,٠</b>
<b>المجموع الكلى</b>	<b>٣٨٧٩٠١</b>	<b>٤١٦٠٤٨</b>	<b>٧,٣</b>

(٢-٤) - طبقاً للدول المصدرة والمستوردة :

١ - البترول ومنتجاته :

جدول ( ٢٠ - ١ )

الدول المصدرة والمستوردة للبترول ومنتجاته من الشمال الى الجنوب ( ٢٠١٤ )

الدول المصدرة	الكمية (الف طن)	الدول المستوردة	الكمية (الف طن)
روسيا	١٥٧٧٣	سنغافورة	٢٥٢٥٤
تركيا	١١٠٢٢	الصين	٧١٥٢
هولندا	٧٥٩٩	المملكة العربية السعودية	٦٣٦٢
الجزائر	٥٧٤٨	كوريا الجنوبية	٦٣٤٦
قبرص	٥٣٨٥	الهند	٦١٣٠
اسبانيا	٣٩٣٨	اندونيسيا	٤٩٠٣
اوكرانيا	٣٤٥٦	جمهورية مصر العربية	٤٠١٧
اليونان	٣١٦٤	الامارات العربية المتحدة	٣٦٠٨
مالطا	٣٠٦٩	تايلاند	٢١٢١
ايطاليا	٢٨٥٩	اليابان	١٩٧٧
ليبيا	٢٣٣٠	تاوان	١٥٨٥
الدانمارك	٢٠٦٧	الأردن	١٥٨٢
الولايات المتحدة الامريكية	١٩٨٥	اليمن	١٠١٩
النرويج	١٣١٧	سبيريا	٩٨٤
جمهورية مصر العربية	١٣٠٧	كوريا الشمالية	٨٤٣
بلجيكا	١٠٠٩	عمان	٦١٧
باهاما	٨٠٣	فيتنام	٤٤٠
استونيا	٦٩٥	استراليا	٢٢٩
لاتفيا	٥٤٨	ماليزيا	٢٢٥
المملكة المتحدة	٤٧٢	باكستان	٢٠٢
أخرى	١٧٧٠	أخرى	٧٢٠
المجموع	٧٦٣١٦	المجموع	٧٦٣١٦

## ٢ - الحبوب :

**جدول ( ٢٠-٢ )**  
الدول المصدرة والمستوردة للحبوب من الشمال الى الجنوب ( ٢٠١٤ )

الكمية (الف طن)	الدول المستوردة	الكمية (الف طن)	الدول المصدرة
١٠٧٠٢	المملكة العربية السعودية	١٠٣٥٤	روسيا
٦٧٥٥	ايران	٩٧٢٧	اوكرانيا
٢٦٥٨	الأردن	٣٨٣٩	المانيا
٢٤٩٨	كوريا الجنوبية	٣٠٦٧	رومانيا
٢١٨٠	الصين	١٤٩٠	الأرجنتين
١٨٢٢	السودان	١٤٧٥	ليتوانيا
١٨١٤	اليمن	١٤٥١	الولايات المتحدة الامريكية
١١٧٧	كينيا	١٢٥٤	اسبانيا
١٠١٢	جمهورية مصر العربية	١٢٥١	فرنسا
٩٤٠	جيبوتي	٨٨٠	بولندا
٩٢٩	الامارات العربية المتحدة	٦٠٠	اليونان
٧١٣	سنغافورة	٥٥٢	تركيا
٧١١	بنجلادش	٤٥٤	البرازيل
٦٤٩	باكستان	٤٠٢	كندا
٤٣١٠	أخرى	٢٠٧٤	أخرى
٣٨٨٧٠	المجموع	٣٨٨٧٠	المجموع

### ٣ - الخامات والمعادن :

#### جدول ( ٢٠ - ٣ )

الدول المصدرة والمستوردة للخامات والمعادن من الشمال الى الجنوب ( ٢٠١٤ )

الكمية (الف طن)	الدول المستوردة	الكمية (الف طن)	الدول المصدرة
١٨٥٢٩	الصين	١٧٤٤٨	اوكرانيا
٣٩٣١	سنغافورة	٥٠٨٤	النرويج
٢٩٢٤	المملكة العربية السعودية	٤١٤٦	روسيا
١٧٧٣	اليابان	١٦٧١	تركيا
١٢٩١	قطر	٩٤٣	كندا
٩٦٨	الامارات العربية المتحدة	٥٢٢	رومانيا
٨٧٥	البحرين	٤٠٠	اليونان
٥٢١	الهند	٣٦١	فنلندا
٢٤٠	جمهورية مصر العربية	٣٣١	اسبانيا
٢٣٥	كوريا الجنوبية	١٨١	هولندا
١٧٦	سيرلانكا	١٧٥	ترينيداد وتوباغو
١٧٢	اليمن	١٣٠	بولغاريا
١٣٤	باكستان	١٠٨	موريتانيا
٧٥	ماليزيا	٩٣	ايطاليا
١٤٥	أخرى	٣٩٦	أخرى
٣١٩٨٩	المجموع	٣١٩٨٩	المجموع

#### ٤ - الأسمدة المعدنية :

#### جدول ( ٢٠ - ٤ )

الدول المصدرة والمستوردة للأسمدة المعدنية من الشمال الى الجنوب ( ٢٠١٤ )

الكمية (الف طن)	الدول المستوردة	الكمية (الف طن)	الدول المصدرة
٣٩٨٨	الهند	٢٩١٩	روسيا
١٦٠١	الصين	٢٦٠٦	ليتوانيا
١١٩٦	بنجلادش	١٦١٧	المغرب
٧٢٨	اندونيسيا	٥٩٥	اسبانيا
٦٩٨	تايلاند	٤٩١	الولايات المتحدة الامريكية
٦٢٨	ماليزيا	٤٧٣	اوكرانيا
٥٤٠	سنغافورة	٤٥٥	النرويج
٣٧١	جيبوتي	٣٢٨	لاتفيا
٣٦٥	ايران	٣٠١	تونس
٣٠٩	فيتنام	٢٩٧	مالطا
٢٧٤	باكستان	٢٦٢	اسرائيل
١٥٨	كينيا	١٩٦	بلغاريا
١٣٤	المملكة العربية السعودية	١٤١	المانيا
٧٠	تانزانيا	١٣٤	اليونان
٤٢١	أخرى	٦٦٦	أخرى
١١٤٨١	المجموع	١١٤٨١	المجموع

## ٥ - المعادن المصنعة :

### جدول ( ٢٠ - ٥ )

الدول المصدرة والمستوردة للمعادن المصنعة من الشمال الى الجنوب (٢٠١٤)

الكمية (الف طن)	الدول المستوردة	الكمية (الف طن)	الدول المصدرة
٢٥٧٥	المملكة العربية السعودية	٣٤٣٣	تركيا
١٧٣٣	الامارات العربية المتحدة	٢٦٦٥	اوكرانيا
٨٧٤	جمهورية مصر العربية	١٢١٩	روسيا
٧٩٠	سنغافورة	٧٩٠	الولايات المتحدة الامريكية
٦٢٥	تايلاند	٧١٣	المملكة المتحدة
٦٠٦	العراق	٣٣٦	كندا
٥١٨	جيبوتي	٣٣١	اليونان
٥٠٩	اليمن	٣٠٠	بلجيكا
٤٣٣	اندونيسيا	٢٣٥	البرازيل
٤٢٣	الكويت	٢٢١	اسبانيا
٢٥٠	الهند	١٦٩	النرويج
٢٤٧	الصين	١٠٨	المانيا
٢٣٩	قطر	٥٨	ماكسيك
١٨٦	باكستان	٥٤	فنلندا
٨٨٤	أخرى	٢٦٠	أخرى
١٠٨٩٢	المجموع	١٠٨٩٢	المجموع



## ٦ - الكيماويات :

### جدول ( ٢٠ - ٦ )

الدول المصدرة والمستوردة للكيماويات من الشمال الى الجنوب ( ٢٠١٤ )

الكمية (الف طن)	الدول المستوردة	الكمية (الف طن)	الدول المصدرة
٣٣٥٨	الهند	٢١٧٧	المغرب
١١٨٦	سنغافورة	١٤٥٨	اسبانيا
١١٠١	الصين	١٠٣٥	اوكرانيا
٩١٧	باكستان	٨٧٥	هولندا
٤٨١	المملكة العربية السعودية	٤١١	الولايات المتحدة الامريكية
٤٧٩	جمهورية مصر العربية	٣٨٨	روسيا
٢٨٤	الامارات العربية المتحدة	٣٢٦	تونس
٢٦١	اندونيسيا	٣٠٢	السنغال
٢٥٧	الأردن	٢٩٢	تركيا
٥٣	تايوان	٢٧٣	ايطاليا
٢٣	تايلاند	٢١٦	فرنسا
١٨	جيبوتي	١٥١	جمهورية مصر العربية
١٣	السودان	١٢٥	اسرائيل
١٢	عمان	٦٣	اليونان
٨	أخرى	٣٥٩	أخرى
٨٤٥١	المجموع	٨٤٥١	المجموع

## ٧ - الغازات الطبيعية :

### جدول ( ٢٠ - ٧ )

الدول المصدرة والمستوردة للغازات الطبيعية من الشمال الى الجنوب ( ٢٠١٤ )

الكمية (الف طن)	الدول المستوردة	الكمية (الف طن)	الدول المصدرة
١٤٦٩	اليابان	١٩٧٦	الجزائر
١٠٧٧	كوريا الجنوبية	١٧٨٥	اسبانيا
٨١٤	الكويت	٦٥٨	ترينيداد وتوباغو
٦٣٣	الصين	٤٦٣	بلجيكا
٦٠٥	ماليزيا	٤٠٣	النرويج
٥١٩	الهند	٢٧٢	جمهورية مصر العربية
٣١٠	سنغافورة	٢٥٩	فرنسا
١٤٢	كوريا الشمالية	١٢٨	هولندا
١٢٧	تايوان	٢	تركيا
٢٥٠	أخري	٠	أخري
٥٩٤٦	المجموع	٥٩٤٦	المجموع

جدول ( ٢١ )

البضائع الرئيسية المتجهة من الشمال إلى الجنوب طبقاً للمناطق ( ٢٠١٤ )

( ألف طن )

المنطقة	البتروال ومنتجاته	الحبوب	الخامات والمعادن	الأسمدة المعدنية	المعادن المصنوعة	الكيموايات	الغازات الطبيعية	بضائع أخرى	المجموع
<b>مناطق التحميل :</b>									
شرق وجنوب شرق البحر المتوسط	١٧٨٥٠	٧٤٦	١٧٢٥	٤٤٤	٣٤٧٧	٦٠٠	٢٧٤	٣٦٤٨٢	٦١٥٩٧
شمال البحر المتوسط	٩٣٣٧	٩٤٤	٦٠٠	٤٨٧	٤٤٢	٤٨٣	٥٥	٦٦٣١٨	٧٨٦٦٧
غرب وجنوب غرب البحر المتوسط	١٢٠٦١	١٢٩٦	٣٣١	١٢٦١	٢٣١	٢٢١٤	٣٧٦١	٢١٣٤٣	٤٢٤٩٧
البحر الأسود	١٨٤٩٥	٢٣٢٩٥	٢١٩٥٨	٢٧٢٢	٣٩٠٧	١٤٠٨	٠	٦٦١٥	٧٨٣٩٩
شمال وغرب أوروبا	١٢٦٣٩	٥٥٥١	٥٣٦٨	٧٩٧	١٣٤٤	١١٧١	١١٩٨	٧٥٥٠٦	١٠٣٥٧٤
بحر البلطيق	٢٣٩٣	٣١١٣	٧٠١	٣٩٤٨	٧٣	٦٠	٠	٦٦٧	١٠٩٥٥
أمريكا	٣٢٤٤	٣٨٦٥	١١١٧	٥٤٢	١٤١٨	٤٢٩	٦٥٨	١٦٧٠٤	٢٧٩٧٧
مناطق أخرى	٢٩٧	٦٠	١٨٩	١٢٨١	٠	٢٠٨٦	٠	٨٤٦٩	١٢٣٨١
<b>المجموع</b>	<b>٧٦٣١٦</b>	<b>٣٨٨٧٠</b>	<b>٣١٩٨٩</b>	<b>١١٤٨١</b>	<b>١٠٨٩٢</b>	<b>٨٤٥١</b>	<b>٥٩٤٦</b>	<b>٢٣٢١٠٤</b>	<b>٤١٦٠٤٨</b>
<b>مناطق التفريغ:</b>									
البحر الأحمر	١٢٩٥٦	١٦٨٧٩	١٨١٨	٥٨٣	٤٤٨٨	١١٩٠	١٢٧	٦٤٢٥٠	١٠٢٢٩١
شرق أفريقيا	٢٠	١٨٤٥	٣٠	٢٣٧	٨٦	٠	٠	٢١٤٣	٤٣٦١
الخليج العربي	٤٦٣٢	١٠٩٢٠	٤٦٩٧	٤٧٦	٣٣٤٢	٣٥٣	٨٧٦	٥٨٤٥٢	٨٣٧٤٨
جنوب آسيا	٦٤١٠	١٤٣٩	٨٣٠	٥٥٠٤	٦٣٦	٤٢٧٥	٥٨١	٢٢٧٢٨	٤٢٤٠٣
جنوب شرق آسيا	٣٣٠٩١	١٩٩٦	٤٠٣٩	٢٩٠٣	١٩٧٠	١٤٧٩	٩١٥	٧٠٩٩٠	١١٧٣٨٣
الشرق الأقصى	١٨٩٧٨	٥٧٥٤	٢٠٥٧٤	١٧٢٣	٣٧٠	١١٥٣	٣٤٤٨	١٢١٠٣	٦٤١٠٣
استراليا	٢٢٩	٣٨	٠	٥٤	٠	٠	٠	١٤٣٧	١٧٥٨
مناطق أخرى	٠	٠	٠	٠	٠	٠	٠	٠	٠
<b>المجموع</b>	<b>٧٦٣١٦</b>	<b>٣٨٨٧٠</b>	<b>٣١٩٨٩</b>	<b>١١٤٨١</b>	<b>١٠٨٩٢</b>	<b>٨٤٥١</b>	<b>٥٩٤٦</b>	<b>٢٣٢١٠٤</b>	<b>٤١٦٠٤٨</b>

٥ - حركة البضائع من الجنوب إلى الشمال  
(١-٥) - طبقاً لنوع البضاعة :

جدول ( ٢٢ )

كميات البضائع من الجنوب إلى الشمال طبقاً لنوع البضاعة ( ٢٠١٣ ، ٢٠١٤ )  
( ألف طن )

نوع البضاعة	٢٠١٣	٢٠١٤	%
<b>المواد البترولية :</b>			
البترول الخام	٥٧٠٨٠	٦٨٩٦٦	٢٠,٨
البنزين	١٨٨٦٦	١٩٥٣٩	٣,٦
السولار والديزل	٩٧٤٧	١٠٢٠٨	٤,٧
المازوت	١٣٨	٤٨	٦٥,٢-
النافتا	٥٤	٠	١٠٠,٠-
غازات بترولية	٤٧٤	٥٢٤	١٠,٥
أخرى	٢٩٢٦	٣٢٧٥	١١,٩
<b>المجموع</b>	<b>٨٩٢٨٥</b>	<b>١٠٢٥٦٠</b>	<b>١٤,٩</b>
<b>الأصناف الأخرى :</b>			
غازات طبيعية	١٩٩٣٦	١٨٩٥٨	٤,٩-
الحبوب	٤٠٥	٤٢٣	٤,٤
الأسمدة	٤٠٣١	٦٩٦٠	٧٢,٧
المعادن المصنعة	٦٦٢٧	١١٦٤٧	٧٥,٨
الأسمنت	٤	١٥٣	٣٧٢٥,٠
الكيمياويات	٩٦٣٦	١٠٢٤٨	٦,٤
الفحم	٧٢٧٤	١٠٤٣٤	٤٣,٤
المواد الغذائية	٤٨٦	٣٥٧	٢٦,٥-
الألات وأجزائها	٣٥٠٥	٣٥٠١	٠,١-
خامات المحاجر	٧٠٢	٩٣٦	٣٣,٣
الخامات والمعادن	٢٧٦٨	١٠٦٤	٦١,٦-
نباتات زيتية	٢٣٧٠	١٤٧٦	٣٧,٧-
الأخشاب	٦٢٨	٦٠٨	٣,٢-
المولاس	٩٠١	١٠٦٩	١٨,٦
زيوت نباتية	١١٦٤١	١٠٦٥١	٨,٥-
بضائع في حاويات	٢٠٣٥٨٩	٢٢٢٢٧٩	٩,٢
أخرى	٢٧٧٢	٢٩٧٢	٧,٢
<b>المجموع</b>	<b>٢٧٧٢٧٥</b>	<b>٣٠٣٧٣٦</b>	<b>٩,٥</b>
<b>المجموع الكلى</b>	<b>٣٦٦٥٦٠</b>	<b>٤٠٦٢٩٦</b>	<b>١٠,٨</b>

(٢-٥) - طبقاً للدول المصدرة والمستوردة :

١ - البترول ومنتجاته :

جدول (٢٣ - ١)

الدول المصدرة والمستوردة للبترول ومنتجاته من الجنوب الى الشمال (٢٠١٤)

الكمية (الف طن)	الدول المستوردة	الكمية (الف طن)	الدول المصدرة
١٧٥١٩	الولايات المتحدة الامريكية	٢٧٢١٣	المملكة العربية السعودية
١٦٣٢٤	هولندا	٢٦٧٥٧	العراق
١٣٤٧٩	تركيا	١١١٨٣	الهند
١١٧٢٩	فرنسا	٨٥٩٦	الكويت
٩٨٢٣	ايطاليا	٨٥٩٢	ايران
٩٦٩١	اسبانيا	٨١٤١	الامارات العربية المتحدة
٦١١٨	اليونان	٣١٢٨	عمان
٤٦٥٤	جمهورية مصر العربية	٢٦٥٥	سنغافورة
٤٣٣٤	المملكة المتحدة	٢٢٥٧	جمهورية مصر العربية
١٩٥٩	كندا	١٩٣٥	قطر
١٥٠٦	اسرائيل	٨٠١	كوريا الجنوبية
٩٣٩	بلجيكا	٦٣٣	البحرين
٩٢٢	المغرب	٢٤٠	ماليزيا
٧٩٦	البرتغال	١١٣	اليمن
٥١٥	لبنان	٩٣	اندونيسيا
٣٧٣	كرواتيا	٦٤	كوريا الشمالية
٣٢٩	ماكسيك	٦٠	الأردن
٢٥٤	قبرص	٤٠	باكستان
٢٤٢	مالطا	٢٨	السودان
٢٠٨	باهاما	٢٣	تايلاند
٨٤٦	أخرى	٨	أخرى
١٠٢٥٦٠	المجموع	١٠٢٥٦٠	المجموع

## ٢- الغازات الطبيعية :

### جدول ( ٢٣ - ٢ )

الدول المصدرة والمستوردة للغازات الطبيعية من الجنوب الى الشمال (٢٠١٤)

الكمية (الف طن)	الدول المستوردة	الكمية (الف طن)	الدول المصدرة
٧٦٦٩	المملكة المتحدة	١٧٦٢٣	قطر
٣٢٠١	ايطاليا	٦٥١	عمان
٢٧٢١	اسبانيا	٤٤٥	الامارات العربية المتحدة
٢٠٩٩	بلجيكا	٢٢٦	اليمن
٨٢٨	تركيا	٤	الكويت
٨٢٠	ماكسيك	٣	الصين
٧٣٣	فرنسا	٢	الهند
٥٠٤	البرتغال	٢	اليابان
١١٤	الولايات المتحدة الامريكية	٢	ماليزيا
٢٦٩	أخرى	٠	أخرى
١٨٩٥٨	المجموع	١٨٩٥٨	المجموع

### ٣ - المعادن المصنعة :

#### جدول ( ٢٣ - ٣ )

الدول المصدرة والمستوردة للمعادن المصنعة من الجنوب الى الشمال (٢٠١٤)

الكمية (الف طن)	الدول المستوردة	الكمية (الف طن)	الدول المصدرة
١٨٧٧	تركيا	٥١٠٣	سنغافورة
١٧٧٣	جمهورية مصر العربية	١٤٧٣	المملكة العربية السعودية
١٥٨٠	اسبانيا	١٣٩٩	الهند
١٤١٧	ايطاليا	١٠٧٢	الصين
٧٤٦	لبنان	٥٠٧	الأردن
٦٨٧	الجزائر	٤٩٩	الامارات العربية المتحدة
٥٣٧	الولايات المتحدة الامريكية	٣٧٠	ايران
٤٣٠	بلجيكا	٢٢٧	جمهورية مصر العربية
٤٢١	سلوفنيا	١٧١	جيبوتي
٣٨٩	المملكة المتحدة	١٦١	تايوان
٣٣٦	اسرائيل	١٦٠	سيرلانكا
٢٥٧	البرتغال	٩٠	كوريا الجنوبية
٢١٢	اليونان	٦٦	اندونيسيا
١٥٣	النرويج	٥٨	السودان
٨٣٢	أخرى	٢٩١	أخرى
١١٦٤٧	المجموع	١١٦٤٧	المجموع

#### ٤ - الزيوت النباتية :

جدول ( ٢٣ - ٤ )

الدول المصدرة والمستوردة للزيوت النباتية من الجنوب الي الشمال (٢٠١٤)

الكمية (الف طن)	الدول المستوردة	الكمية (الف طن)	الدول المصدرة
٣٢٩١	هولندا	٣٩٦٠	اندونيسيا
٢٢٤٨	اسبانيا	٣١٢٦	سنغافورة
٢١٤٠	ايطاليا	١٨١٦	ماليزيا
١٠٤٢	تركيا	٥٣٩	الهند
٥٢١	روسيا	٣٤٢	سيرلانكا
٢٤٧	اليونان	٢٢٥	جمهورية مصر العربية
٢١٠	اوكرانيا	١٨١	المملكة العربية السعودية
١٧٨	الدانمارك	١٧٧	تايلاند
١٦٠	المملكة المتحدة	٨٨	اليمن
١٥٥	الولايات المتحدة الامريكية	٧٠	الأردن
١١١	مالطا	٤١	الفلبين
٧٧	تونس	٣٨	السودان
٦٧	فرنسا	٣٠	تايوان
٥٩	بلجيكا	١٨	مالديف
١٤٥	أخرى	٠	أخرى
١٠٦٥١	المجموع	١٠٦٥١	المجموع



## ٥- الفحم :

### جدول ( ٢٣ - ٥ )

الدول المصدرة والمستوردة للفحم من الجنوب الى الشمال (٢٠١٤)

الكمية (الف طن)	الدول المستوردة	الكمية (الف طن)	الدول المصدرة
٣٦٥٨	ايطاليا	٣٠٦٠	اندونيسيا
١٧٩٩	تركيا	٢٨١٤	سنغافورة
١١٦٥	اسرائيل	١٦٨٦	جنوب افريقيا
١٠٢٢	اوكرانيا	١٤٣٦	استراليا
١٠١٠	اسبانيا	٣٣٥	الصين
٦٦٢	سلوفينيا	١٧١	غرب أمريكا
٢٣٩	هولندا	١٦٨	نيوزلاندا
٢٣٠	كورتيا	١٦٧	موريشيوس
١٧١	رومانيا	١٣٩	ماليزيا
١٦٠	فرنسا	١٢٠	سيرلانكا
٦٠	النرويج	١٠٠	موزمبيق
٥٨	جمهورية مصر العربية	٨٢	المملكة العربية السعودية
٥٠	روسيا	٥٠	باكستان
٣٣	بلغاريا	٤٥	ايران
١١٧	أخري	٦١	أخري
١٠٤٣٤	المجموع	١٠٤٣٤	المجموع

## ٦ - الكيماويات :

### جدول ( ٢٣ - ٦ )

الدول المصدرة والمستوردة للكيماويات من الجنوب الى الشمال (٢٠١٤)

الكمية (الف طن)	الدول المستوردة	الكمية (الف طن)	الدول المصدرة
٢٦٠٩	اسبانيا	٣٠٨٧	المملكة العربية السعودية
١٧٦٨	هولندا	٢٠٣٦	الامارات العربية المتحدة
١٥٠٩	المغرب	٨١١	جمهورية مصر العربية
١٣٣٢	تركيا	٧٥٩	ماليزيا
٧٣٩	ايطاليا	٦٤٤	سنغافورة
٤٢١	الولايات المتحدة الامريكية	٥٠٢	اندونيسيا
٣٦٤	تونس	٤٦١	الهند
٣٥١	مالطا	٣٦٠	عمان
٢٣٩	بلجيكا	٣٠٥	الكويت
٢٠٣	فرنسا	٢٩٢	قطر
١٤٠	جمهورية مصر العربية	٢٢٦	ايران
١٠٣	السنغال	٢٠٨	الأردن
٧٨	فنزويلا	١٥١	باكستان
٧٦	سلوفنيا	١٤٣	البحرين
٣١٦	أخرى	٢٦٣	أخرى
١٠٢٤٨	المجموع	١٠٢٤٨	المجموع

## ٧ - الأسمدة المعدنية :

### جدول ( ٢٣ - ٧ )

الدول المصدرة والمستوردة للأسمدة المعدنية من الجنوب الى الشمال ( ٢٠١٤ )

الكمية (الف طن)	الدول المستوردة	الكمية (الف طن)	الدول المصدرة
٣٧٨٠	الولايات المتحدة الامريكية	١٣٥٦	الامارات العربية المتحدة
١٥٧٣	تركيا	١٣٣٠	قطر
٥٠٢	اسبانيا	٧٣٩	ايران
٣٣٧	بلغاريا	٦٥٧	الأردن
١٩٢	فرنسا	٥٩٨	عمان
١٧١	ايطاليا	٥٥٦	سنغافورة
١٠٥	هولندا	٥٣١	المملكة العربية السعودية
٩٨	بولندا	٣٩٦	البحرين
٥٨	المانيا	٢٨٧	الكويت
٥٣	رومانيا	٢٤٦	الصين
٥٠	بلجيكا	١٣٤	اندونيسيا
٣٠	المملكة المتحدة	٩٨	جمهورية مصر العربية
١١	ايرلندا	٣٢	الهند
٦٩٦٠	المجموع	٦٩٦٠	المجموع

جدول ( ٢٤ )

البضائع الرئيسية المتجهة من الجنوب إلى الشمال طبقاً للمناطق (٢٠١٤)

( ألف طن )

المنطقة	البتروول ومنتجاته	الغازات الطبيعية	المعادن المصنوعة	الزيوت النباتية	الفحم	الكيمياويات	الأسمدة المعدنية	بضائع أخرى	المجموع
<b>مناطق التحميل :</b>									
البحر الأحمر	٥٧٤٣	٢٢٦	٢٢٤٩	٦٠٣	٨٢	٢٥٧٧	٧٥٥	٤٠٢٣٩	٥٢٤٧٤
شرق افريقيا	٠	٠	٠	٠	١٩٥٤	٢٠	٠	٩٤	٢٠٦٨
الخليج العربى	٨١٧١٠	١٨٧٢٣	١١٧٠	٠	٦٧	٤٩٦٤	٥٢٣٦	٢٥٣٢٩	١٣٧١٩٨
جنوب اسيا	١١٢٢٣	٢	١٦١٨	٩٠٠	١٧٦	٦٣١	٣٢	٢٤١٣٢	٣٨٧١٤
جنوب شرق اسيا	٣٠١٠	٢	٥١٩٨	٩٠٧٨	٦٠٤٥	١٩١٥	٦٩٠	١٣٥٣١٨	١٦١٢٥٧
الشرق الأقصى	٨٧٤	٤	١٤١٣	٧١	٣٣٥	١٠٢	٢٤٦	٩٤٩١	١٢٥٣٦
استراليا	٠	٠	٠	٠	١٦٠٤	٤٠	٠	٢٠١	١٨٤٥
مناطق أخرى	٠	٠	٠	٠	١٧١	٠	٠	٣٣	٢٠٤
<b>المجموع</b>	<b>١٠٢٥٦٠</b>	<b>١٨٩٥٨</b>	<b>١١٦٤٧</b>	<b>١٠٦٥١</b>	<b>١٠٤٣٤</b>	<b>١٠٢٤٨</b>	<b>٦٩٦٠</b>	<b>٢٣٤٨٣٨</b>	<b>٤٠٦٢٩٦</b>
<b>مناطق التفريغ:</b>									
شرق وجنوب شرق البحر المتوسط	٢٠٤٠٨	٨٢٨	٤٨٨٤	١١٠٦	٣٠٢١	١٥٧٢	١٥٧٣	٧٠١٠٥	١٠٣٤٩٧
شمال البحر المتوسط	٢٠٣٢٤	٤٠٤٦	٢٠٧٢	٢٤٩٨	٤٥٨٣	١٢٧٧	٢٤١	٤٣٠١٤	٧٨٠٥٥
غرب وجنوب غرب البحر المتوسط	٩٩٠١	٢٧٢١	٢٤٠٢	٢٣٧٤	١٠١٠	٣٠٥٧	٥٠٢	٢٥٢٩٣	٤٧٢٦٠
البحر الأسود	٨١	٠	٢٦٦	٧٣١	١٢٧٦	٤١	٣٨٩	٨٥٥	٣٦٣٩
شمال وغرب أوروبا	٣٠٧٥٩	١٠٣٦٥	١٣٥٣	٣٧٨٨	٥٢١	٢٢٥٢	٣٦٥	٧٣٣١٩	١٢٢٧٢٢
بحر البلطيق	٦٥	٠	٤٤	٠	٠	٠	١٠٩	٢٧٠	٤٨٨
امريكا	٢٠١٨٦	٩٩٨	٦٢٥	١٥٥	٢٢	٥٢٣	٣٧٨١	١٣١٣٩	٣٩٤٢٩
مناطق أخرى	٨٣٦	٠	٠	٠	٠	١٥٢٧	٠	٨٨٤٣	١١٢٠٦
<b>المجموع</b>	<b>١٠٢٥٦٠</b>	<b>١٨٩٥٨</b>	<b>١١٦٤٧</b>	<b>١٠٦٥١</b>	<b>١٠٤٣٤</b>	<b>١٠٢٤٨</b>	<b>٦٩٦٠</b>	<b>٢٣٤٨٣٨</b>	<b>٤٠٦٢٩٦</b>